

**RAZ**  
Clôtures lames ajourées 90 mm  
Poteaux sur platines 2 points.  
Coloris Gris Anthracite RAL 7016



CLÔTURES

CLÔTURES,  
BARREAUDAGES  
ET CLAUSTRAS

HARMONIE & SÉCURITÉ

**MAEZ**  
Clôtures lames larges ajourées 160 mm.  
Poteaux sur platines 4 points.  
Coloris Gris Anthracite RAL 7016



**MÖRENN-BITIK**  
Clôture tubes de 25 mm. Coloris Noir Foncé RAL 9005



**SPAS**  
Clôtures association de lames ajourées 25, 90 et 160 mm.  
Poteaux scellés. Coloris Bleu Gentiane RAL 5010






**TEV**  
Clôtures lames extra-larges persiennées de 255 mm. Poteaux scellés. Coloris Gris Anthracite RAL 7016



**STROLAD**  
Clôtures association de lames persiennées de 75 et 130 mm. Poteaux scellés et 1/2 poteaux de départ en finition. Coloris Gris Bleu RAL 7031



Les lames persiennées, la solution idéale pour occulter votre entrée et protéger votre maison des regards.

En savoir plus sur les lames persiennées



**TELLEN-KARANTAN**  
Clôtures lames pleines extra-larges de 300 mm. Poteaux scellés. Coloris Gris Anthracite RAL 7016



**BRIZ-ANAÉ**  
Clôtures lames larges pleines de 150 mm. Coloris Gris Anthracite RAL 7016

**BRIZ-ANAÉ**  
Clôtures lames larges pleines de 150 mm. Coloris Gris Anthracite RAL 7016



**LITENN**  
Clôture lames persiennées 130 mm. Poteaux sur platines 4 points. Coloris Gris Sablé 2900





**BRIZ-ANAÉ**  
avec décor LORETTE  
Décor de la collection FERMOB.  
Clôture pleine lames 150 mm avec  
décor entre poteaux.  
Portillon JANEL décor LORETTE.  
Coloris Fermob en option - Muscade




**LIZEN, décor ORCHIDÉE**  
Clôture lames pleines 150 mm  
et décor en haut. Coloris Gris  
Anthracite RAL 7016



**LIZEN, décor BRODIRI**  
Lames larges pleines 150 mm avec décor en haut.  
Poteaux sur platines 2 points.  
Bicoloration coloris Gris Baige RAL 7006 et décor Blanc RAL 9016

50 DÉCORS  
RÉALISÉS PAR  
DES DESIGNERS  
ET ARTISTES



**BRIZ-ANAÉ**  
décor LAMBIG  
Clôture pleine lames 150 mm avec  
décor entre poteaux.  
Bicoloration Gris Anthracite RAL  
7016 et Rouge RAL 3004



Découvrez tous  
les décors



**LIZEN, décor FREZ**  
Clôture lames pleines 150 mm avec décor en haut.  
Poteaux sur platines 2 points avec enjoliveurs en option.  
Coloris Gris Sablé RAL 2900

**FLAMIG, décor L'ENVOI**  
Barreaudage 100% tôle.  
Poteaux sur platines 2 points.  
Coloris Noir Foncé RAL 9005



# 25 coloris et plus encore ...

A la manière d'un artiste peintre, Kostum possède une palette généreuse et voit la vie en couleurs. Des coloris ensoleillés qui réchauffent votre entrée. Des nuances minérales et végétales qui vous transportent au milieu d'un oasis de tranquillité. Un rouge caractériel ou encore un noir chic qui font battre le cœur de votre jardin. Nos multiples variations de couleurs s'harmoniseront parfaitement aux menuiseries de votre maison (fenêtres, portes d'entrée ou de garage).

Envie d'une palette encore plus large ? Trouvez votre nuance idéale parmi nos 300 coloris en option.

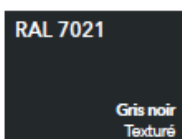


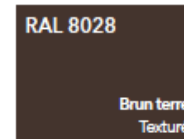
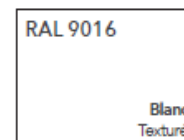
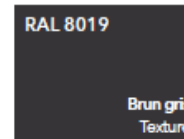
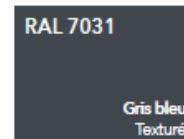
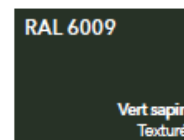

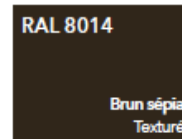
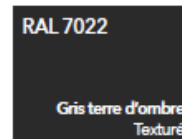
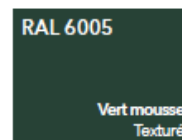

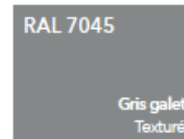
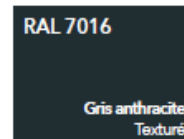

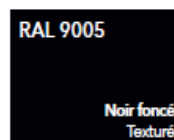
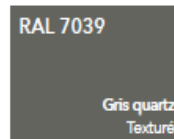
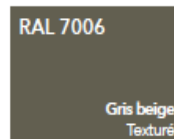
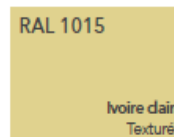
## Le laquage superdurable !

La poudre agréée de qualité « superdurable » (également appelée classe 2) est une poudre de laquage haute durabilité. Les liants et les pigments utilisés dans ces produits offrent une excellente résistance aux UV et aux intempéries.

Comme tout matériau utilisé en extérieur, un portail ou une clôture en aluminium laqué va subir les effets des UV (ultra violets). Au fur et à mesure du temps, la couleur va devenir plus mate et blanchir.

Pour améliorer la durabilité de la couleur, la solution consiste à utiliser des laques de classe 2, beaucoup plus résistantes. Ce laquage permet de diminuer la perte de brillance de 30% par rapport à la valeur initiale et de minimiser le changement de teinte dans le temps.

Vous offrir la sérénité en achetant KOSTUM, c'est vous garantir le laquage de tous nos produits pendant 25 ans !



## Les tendances de l'architecte

**PLUS-VALUE +10%**

Nos partenaires architectes ont sélectionné pour vous un choix de 5 gris déclinés dans plusieurs teintes : d'un gris noir à un gris poussière dont les tons tirent vers les bleus, gris noir ou gris silex clair... Le gris est un classique indémodable qui s'adapte à n'importe quel style, du plus traditionnel au plus contemporain !

